

Bedienungsanleitung

Menü

Oberhalb des Titels des Kurses hat es eine Menü-Leiste, mit welcher Sie den Kurs verwalten können.

Kurs	Teilnehmer/innen	Bewertungen	Fragensammlung	Kompetenzen
------	------------------	-------------	----------------	-------------

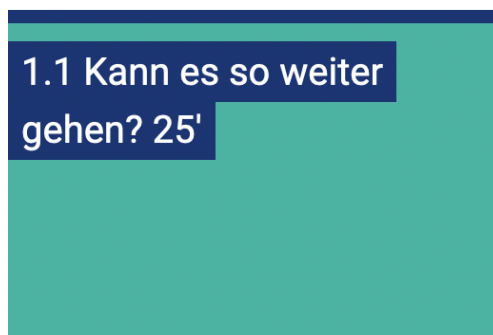
Das Menü besteht aus mehreren Menüpunkten:

Kurs	Teilnehmer/innen	Bewertungen	Fragensammlung	Kompetenzen
Zurückkehren zur Startseite des Kurses.	Anzeigen der Lernenden und Lehrperson.	Anzeigen der bewerteten Kursabschnitte	Sämtliche im Kurs verwendete Fragen sind hier einsehbar.	Hier werden mit dem Kurs verlinkte Kompetenzen angezeigt.

Abschnitte des Kurses

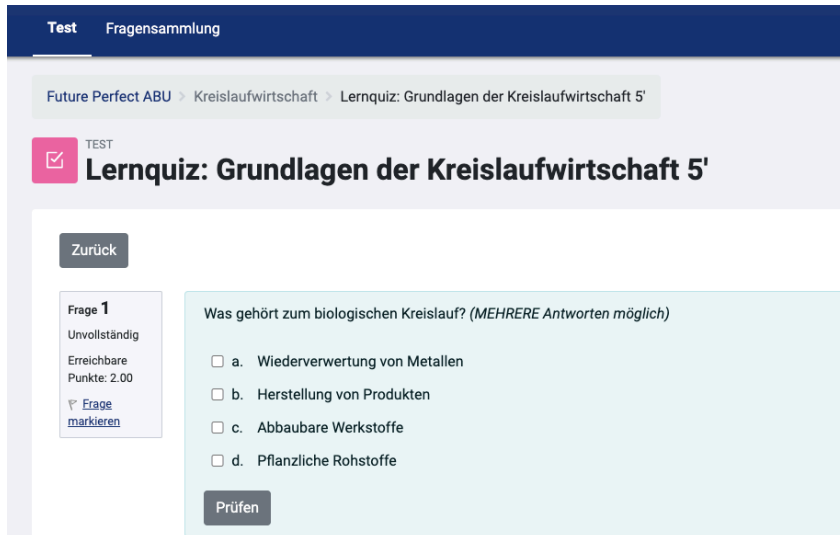
Starten Sie den Kurs durch Anklicken des ersten Abschnitts (Bild rechts). Dadurch klappt sich dieser auf und Sie sehen den Inhalt dieses Abschnitts.

- Öffnen Sie dann Schritt für Schritt die Arbeitsschritte.
- Rechts neben den Arbeitsschritten ist mit dem Haken angegeben, ob der Arbeitsschritt noch erledigt werden muss (grau) oder bereits erledigt wurde (grün).

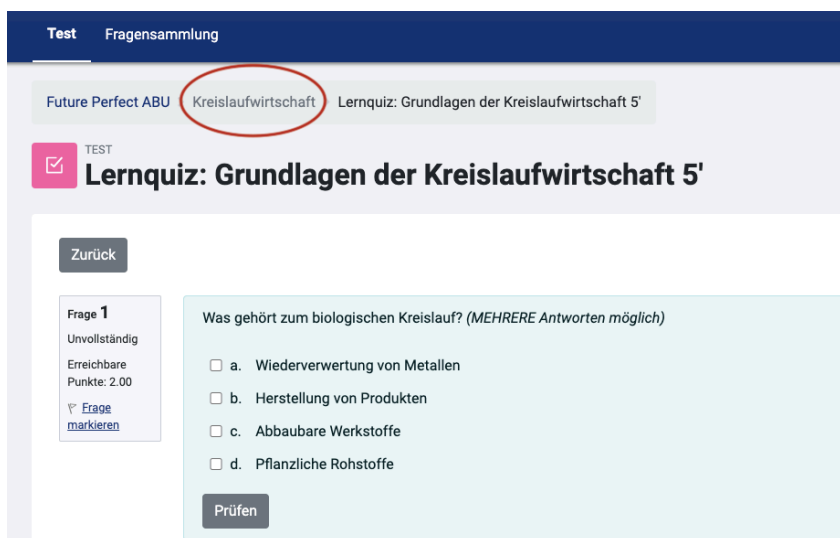


Abschnitte, die als neue Seite öffnen

Wenn Sie zum Beispiel einen Test öffnen oder die Aufgabe haben ein Dokument hochzuladen, gelangen Sie auf eine neue Seite, welche sich nicht als Pop-Up-Fenster öffnet.



Um von dort wieder zurück auf die Startseite des Kurses und zum nächsten Abschnitt zu gelangen, gehen Sie auf den Titel des jeweiligen Kurses z.B. „Kreislaufwirtschaft“. Dann sind Sie wieder auf der Startseite des jeweiligen Kurses.



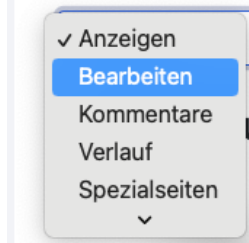
Abschnitt Dokumentablage

Hier sind sämtliche für den Kurs benötigten Dokumente abgelegt, z.B. das Lerntagebuch und das Wörterbuch.

Lerntagebuch (Wiki)

Eintragen von Antworten

Schritt 1:

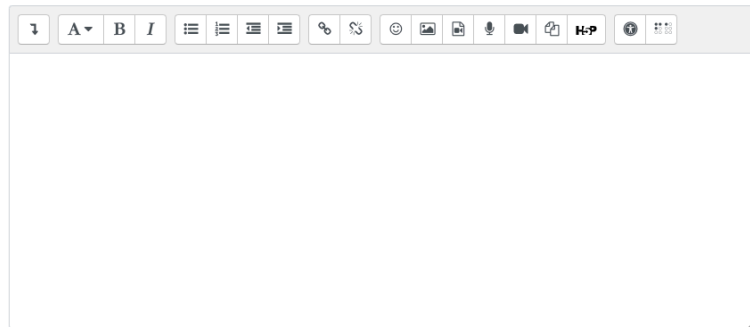


- Zum Eintragen wählen Sie "Bearbeiten" in der Liste aus.

Schritt 2:

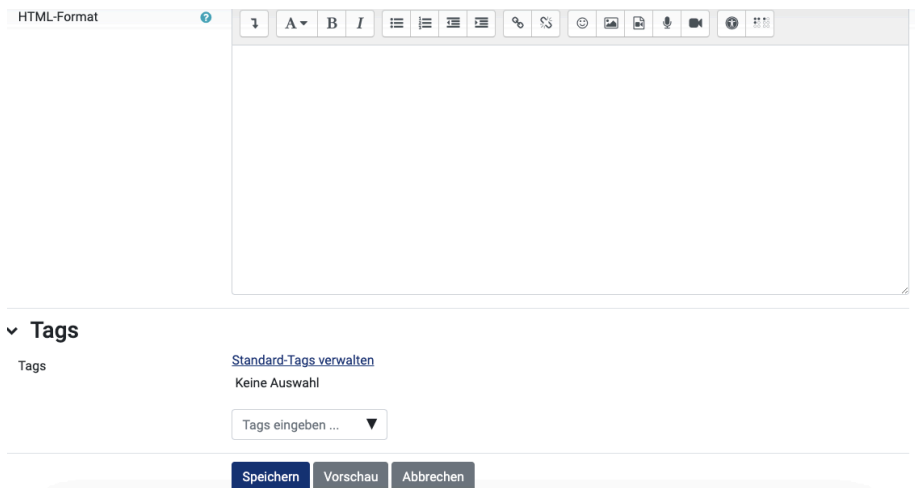
▼ Die Seite 'Lerntagebuch Grundlagen der Kreislaufwirtschaft' wird bearbeitet

HTML-Format



- Im Feld fügen Sie die Aufgabe ein und tragen Ihre Antworten ein.

Schritt 3:



- Am Ende speichern Sie das Dokument und fahren mit der Lektion im Kurs weiter.

Begriffe im Wörterbuch nachschauen

Schritt 1:



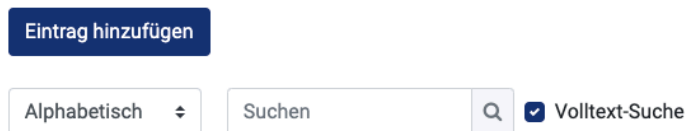
Sie können das Glossar über das Suchfeld und das Stichwortalphabet durchsuchen.

[A](#)[B](#)[C](#)[D](#)[E](#)[F](#)[G](#)[H](#)[I](#)[J](#)[K](#)[L](#)[M](#)[N](#)[O](#)[P](#)[Q](#)[R](#)[S](#)[T](#)[U](#)[V](#)[W](#)[X](#)[Y](#)[Z](#)

Sortiert nach: [Nachname](#) | [Vorname](#) ▲

- Um Ihre Einträge zu finden, wählen Sie "nach Autor/in" aus. So werden Ihnen die Begriffe sortiert nach Autor:innen angezeigt und Sie finden alle Ihre Begriffe untereinander.

Schritt 2:



Sie können das Glossar über das Suchfeld und das Stichwortalphabet durchsuchen.

[A](#)[B](#)[C](#)[D](#)[E](#)[F](#)[G](#)[H](#)[I](#)[J](#)[K](#)[L](#)[M](#)[N](#)[O](#)[P](#)[Q](#)[R](#)[S](#)[T](#)[U](#)[V](#)[W](#)[X](#)[Y](#)[Z](#)

Erneuerbare Ressourcen

von [Julia Talk](#) - Freitag, 16. September 2022, 13:31

Ressourcen, die in kurzer Zeit in der Umwelt NEU gebildet werden

kurz = für uns Menschen nützlicher Zeitraum von weniger als ca. 50 Jahren

z. B. Pflanzenfasern, Holz oder unverarbeitete Lebensmittel

- Das ist die Ansicht, wenn Sie einen Begriff ausgewählt haben. Der Begriff mit dem Autor:in und der Erklärung zum Begriff.